

エッセイ

●社会環境学部（社会環境学科）

（3教科型・2月10日実施分）

（評価内容：72ページ）

出題のねらい：本エッセイの準備を通じて、志願者が高等学校段階までの学びの過程をふり返り、その過程から本学における学びについての具体的な関心や意欲などを見出し、本エッセイを本学における学びの準備（とりわけ、意欲をもって主体的に学ぶ準備）を整えるものと期待し出題する。




テーマ：「大学での学びについて」

問題

あなたは、「私が社会環境学科で学びたいこと」というタイトルで、プレゼンテーションをすることになりました。次の【注意事項】に従って、次ページ以降にあるプレゼンテーション用スライドと、その原稿を完成させなさい。

【注意事項】

- ① 4枚のプレゼンテーション用スライドのすべてを使用してプレゼンテーションを考えなさい。
- ② どの順番でプレゼンテーションを行うかを考え、その順番を各スライドの左にあるスライド番号欄の□に1～4の算用数字で記入しなさい。
- ③ プレゼンテーション用スライド（解答用紙1）の右に書いてある各スライドの注意事項に従って、各スライドを完成させなさい。
- ④ プレゼンテーション用原稿（解答用紙2）は、プレゼンテーションの流れに沿って、所定の記入欄に書きなさい。
- ⑤ プレゼンテーション用原稿には、本論から始めなさい。冒頭のあいさつや結びのあいさつは不要です。
- ⑥ プレゼンテーション用原稿は、横書きで記入しなさい。ただし、1マス空けるなどの原稿用紙の使い方は問いません。
- ⑦ プレゼンテーション用原稿は、それぞれのスライドについて、6行以上10行以内で書きなさい。

<p>スライド 番号</p> <div style="border: 1px solid black; width: 50px; height: 30px; margin: 10px auto;"></div>	<div style="border: 1px solid black; height: 180px;"></div>	<p style="text-align: center;">各スライドの注意事項</p> <p>このスライドは自由記述のスライドです。他の3枚のスライドを補う内容で以下の注意事項に沿って完成させてください。</p> <ol style="list-style-type: none"> ①スライド番号を書きなさい。 ②スライドのタイトルを書きなさい。 ③他のスライドを参考に、スライドを完成させなさい。
<p>スライド 番号</p> <div style="border: 1px solid black; width: 50px; height: 30px; margin: 10px auto;"></div>	<div style="border: 1px solid black; padding: 10px;"> <h2 style="text-align: center;">「学び」の芽</h2> <p style="text-align: center;">「きっかけ」は、こんなこと</p> <p>社会環境学科に興味をもったきっかけと、 大学で学びたいこと。</p> <div style="text-align: center;">  </div> <p style="text-align: center;">「学びたい」は、こんなこと</p> </div>	<p style="text-align: center;">各スライドの注意事項</p> <p>このスライドは、社会環境学科を志望する動機について説明するスライドです。以下の注意事項に沿って完成させてください。</p> <ol style="list-style-type: none"> ①スライド番号を書きなさい。 ②きっかけとなった出来事を、簡潔に書きなさい。 ③社会環境学科で学びたいことを、簡潔に書きなさい。
<p>スライド 番号</p> <div style="border: 1px solid black; width: 50px; height: 30px; margin: 10px auto;"></div>	<div style="border: 1px solid black; padding: 10px;"> <h2 style="text-align: center;">「学び」の成長</h2> <p style="text-align: center;">私が進みたいコースと そこでつきたい力</p> <div style="display: flex; justify-content: space-around; align-items: center;"> <div style="border: 1px solid black; padding: 5px; text-align: center;"> <p>経営コース</p> <p>企業職 会計・簿記職 マーケティング 経済学</p> </div> <div style="border: 1px solid black; padding: 5px; text-align: center;"> <p>地域コース</p> <p>自然環境 地域情報 防災 まちづくり</p> </div> </div> <p style="text-align: center;">進みたいコースに ✓ チェック</p> <p style="text-align: center;">「つきたい力」は、こんなこと</p> <div style="text-align: center;">  </div> </div>	<p style="text-align: center;">各スライドの注意事項</p> <p>このスライドは、学科でのコース選択について説明するスライドです。以下の注意事項に沿って完成させてください。</p> <p>※ここでの選択が入学後の選択を決めるものではありません。</p> <ol style="list-style-type: none"> ①スライド番号を書きなさい。 ②進みたいと考えているコースにチェックを入れなさい。 ③コースを選んだ理由を、簡潔に書きなさい。
<p>スライド 番号</p> <div style="border: 1px solid black; width: 50px; height: 30px; margin: 10px auto;"></div>	<div style="border: 1px solid black; padding: 10px;"> <h2 style="text-align: center;">「ポストコロナ」</h2> <p style="text-align: center;">私は、こうなっていたい！</p> <p>4年後、きっとコロナが収束している世界。 そこにいる私を想像する。</p> <div style="text-align: center;">  </div> </div>	<p style="text-align: center;">各スライドの注意事項</p> <p>このスライドは、「ポストコロナ」について説明するスライドです。以下の注意事項に沿って完成させてください。</p> <ol style="list-style-type: none"> ①スライド番号を書きなさい。 ②4年後の自分の姿を想像して、簡潔に書きなさい。

